



Justine Colognesi  
CEC à Pékin  
12 septembre 2019

# Briefing sur les opportunités d'affaires à Pékin

**Feel inspired**



Wallonia.be

EXPORT  
INVESTMENT

# Pékin en bref





Area

16,410.54 km<sup>2</sup>



GDP

RMB 3,032 billion  
(US\$450 billion)



GDP growth

6.6 percent



GDP per capita

Approx. US\$21,300



Population

21,542,000



Disposable Income  
per capita

RMB 62,361  
(US\$9,321)



Development zones

Beijing Central Business District (CBD)  
Chaoyang District  
Beijing Economic-Technological Development  
Area (Yizhuang Development Zone)  
Zhongguancun Science Park



Minimum wage

Monthly RMB 2,120(US\$317)  
Hourly RMB 24 (US\$3.59)



Key transportation  
Infrastructure

Airports

Beijing Capital International Airport  
Beijing Nanyuan Airport  
Beijing Daxing International Airport (Under construction)

Train stations

Beijing Railway Station  
Beijing East Railway Station  
Beijing West Railway Station  
Beijing South Railway Station  
Beijing North Railway Station

Ports

Tongzhou Port (Inland port)

Feel inspired



# Pékin en bref

- ✓ Capitale de la Chine, centre politique et culturel
- ✓ Siège de la plupart des plus grandes entreprises d'Etat
- ✓ Centre international
  - + de 4000 sièges régionaux et centres R&D de multinationales
    - Dont 53 entreprises du Fortune Global 500
  - 224 agences de presse internationales
  - 32 sièges ou branches d'organisations internationales
  - Deux aéroports internationaux → 170 millions de passagers par an d'ici 2025
- ✓ Top 10 mondial des centres financiers et centre national de décision et de régulation financière
  - 1597 institutions financières internationales
- ✓ Top 10 mondial des centres d'innovation scientifique et technologique
  - Siège de plus de la moitié des licornes chinoises (80)
  - Zhongguancun = Silicon Valley chinoise
  - Beijing University & Tsinghua University



**Région  
Beijing-Tianjin-Hebei  
(Jing-Jin-Ji)**



# Région Beijing-Tianjin-Hebei (Jing-Jin-Ji)

## Jing-Jin-Ji

KEY CITIES

13

LAND AREA

215,991 km<sup>2</sup>

POPULATION

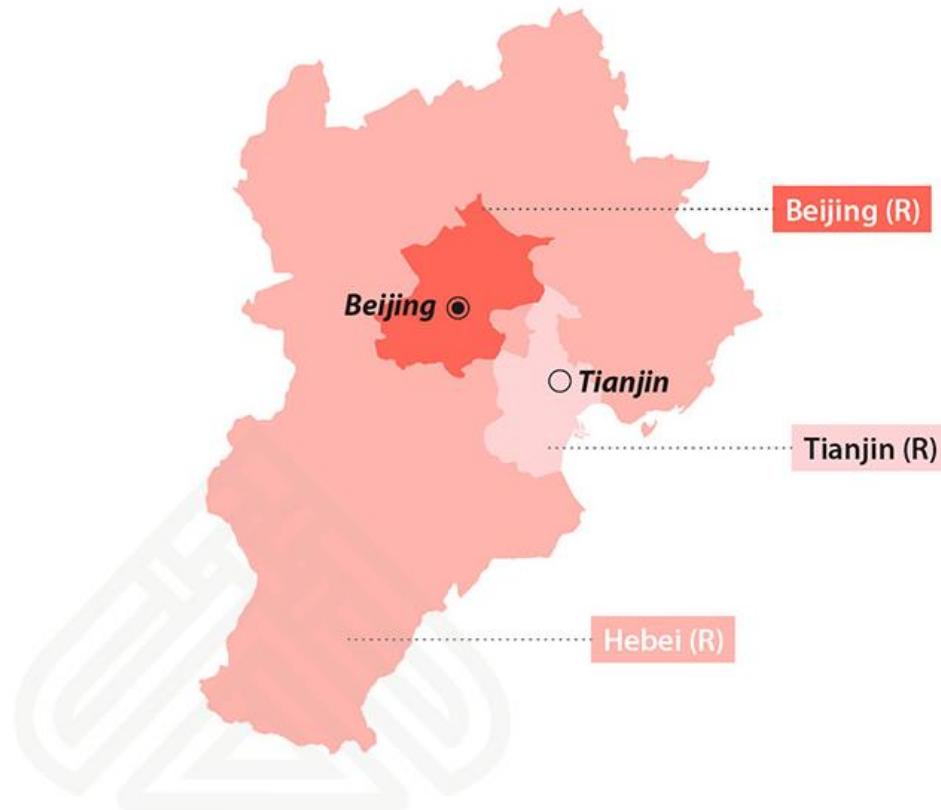
112 million

2016 GDP (RMB)

7,562.50 billion

2016 GDP PER CAPITA (RMB)

67,699



Feel inspired





# Tianjin



- ✓ Centre logistique du nord de la Chine
- ✓ Un des plus importants ports du monde
- ✓ Vocation à devenir un centre R&D pour l'industrie manufacturière
- ✓ Zone pilote via Tianjin Free Trade Zone



# Province du Hebei



- ✓ Industries lourdes dont production d'acier
- ✓ Vocation à moderniser sa base industrielle








# Xiong'An New Area

- **Annoncée en 2017 par le Président Xi Jinping**
  - // Deng Xiaoping & Shenzhen Special Economic Zone
  - // Jiang Zemin et Shanghai Pudong New Area
- **1<sup>ère</sup> phase de construction achevée d'ici 2022**
- **Dans province du Hebei, à équidistance de Pékin et Tianjin**
- **A terme: transfert de nombreuses fonctions « non-capitales » de Pékin vers cette zone**
- **Modèle de durabilité, ville verte et innovante**
- **Secteurs prioritaires: high tech, biotech, greentech et nouveaux matériaux**
  
- **Aéroport international de Daxing:**
  - 72 millions de passagers et 2 millions de tonnes de cargo par an d'ici 2025 et 120 millions de passagers par an d'ici 2050
  - Les deux aéroports réunis: 170 millions de passagers par an d'ici 2025



# Xiong'an New Area



	Current	Long-term
 Population	1 million	2.5 million
 Territory	100 sq km	2,000 sq km
 GDP	RMB 20 billion (US\$3 billion)	RMB 2 trillion (US\$298 billion)

Proximity: 130km to Beijing, Tianjin

Graphic© Asia Briefing Ltd.

Feel inspired



# Daxing International Airport



Feel inspired



# Opportunités d'affaires à Pékin

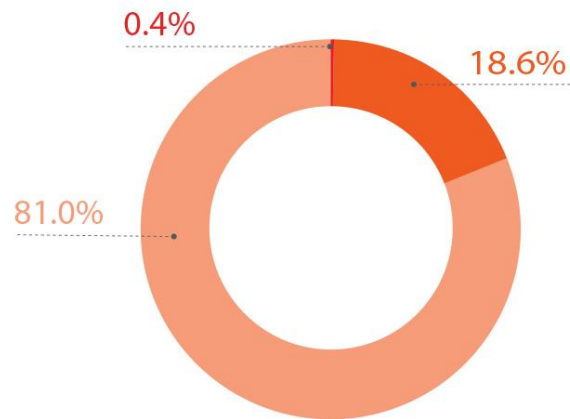


# Opportunités d'affaires à Pékin

■ Primary   ■ Secondary   ■ Tertiary



Percentage of GDP

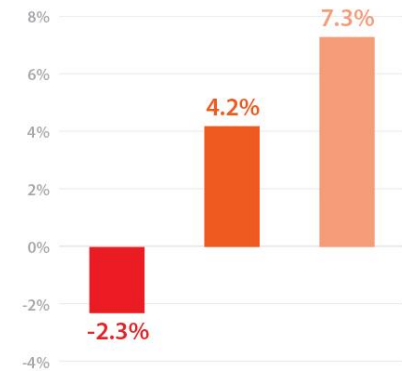


Added value

RMB 11.9 billion (US\$1.8 billion)  
RMB 564.8 billion (US\$84.3 billion)  
RMB 2455.4 billion (US\$366.3 billion)



Growth rate



Source: Beijing Municipal Bureau of Statistics 2018

Feel inspired





# Principaux secteurs

- ✓ Secteur financier
- ✓ Secteur des services
- ✓ Secteur high-tech : croissance de 13.39% en 2018
  - IT & électronique (+19.6%)
  - Aéronautique & spatial (+18.7%)
  - Pharmaceutique (+16.2%)
  - Mais aussi: intelligence artificielle, circuits intégrés, nouveaux matériaux, santé & dispositifs médicaux, greentech, véhicules intelligents et nouvelles énergies
- ✓ R&D
  - Revenu de RMB 322.4 billion en 2018 (+10.6%)
  - Investissements en hausse (+7.7%)
  - 1ère ville chinoise en termes d'innovation scientifique et technologique
- ✓ Industries culturelles et éducatives
  - Revenu des industries culturelles en 2018: RMB 1 trillion
  - 80% des institutions culturelles influentes de Chine
  - 92 universités dont 1/4 des meilleures universités du pays



# Secteur agroalimentaire

- Pékin = hub pour les produits agroalimentaires importés
  - 46% transitent par la capitale
- Pouvoir d'achat important
  - La Chine comptait en 2018 le plus grand nombre de milliardaires en dollars au monde (658) dont 103 à Pékin
- Siège de JD.com : 2<sup>ème</sup> plateforme de commerce en ligne chinoise
  - Chiffre d'affaires de USD67.2 milliards en 2018 (+27.5%)
  - Fonctionnement similaire à Amazon
  - Plateforme vend directement des biens dont elle est propriétaire
  - Sans cesse à la recherche de nouveaux produits



# Secteur des sports

- ✓ Secteur jeune mais perspectives de croissance importantes
  - Va tripler entre 2016 et 2025 pour passer de EUR194 à 649 milliards
- ✓ Moteur = classe moyenne chinoise dont style de vie tend vers plus de santé, bien être et divertissement
- ✓ Secteur soutenu par le gouvernement chinois qui l'a placé parmi les priorités du 13ème plan quinquennal
- ✓ Focus sur le football:
  - 50 millions de pratiquants, 70 000 terrains de foot et 20 000 académies d'ici 2020
  - Objectif de remporter la Coupe du monde d'ici 2050
- ✓ Organisation des Jeux olympiques et paralympiques d'hiver 2022
  - Budget de USD 4 milliards hors infrastructures
  - Épine dorsale de la dynamique chinoise actuelle autour du développement des sports



# Secteur high-tech

- ✓ Pékin est la ville chinoise qui reçoit le plus d'investissements dans le domaine technologique:
  - 25 000 entreprises high-tech
  - 80% des Business angels et un tiers des sociétés d'investissement du pays
  - Seule la Silicon Valley reçoit plus d'investissements de capital risque (VC)



- ✓ Zhongguancun = Silicon Valley chinoise et centre de l'innovation
  - Proche des meilleures universités et instituts de recherche de Chine
  - Héberge plus de 9000 entreprises high tech dont Baidu, Sina Corp., Lenovo, Meituan Dianping, Didi Chuxing, etc.
  - Près de la moitié des licornes chinoises sont installées dans cette zone
  - 80 start-ups technologiques y sont créées chaque jour



# Votre mission principale à Pékin

- ✓ 95 entreprises inscrites (+50 entreprises bruxelloises)
  
- ✓ Plusieurs séminaires:
  - Séminaire agroalimentaire (Wagralim)
  - Séminaire Sports
  - Sino-Belgium IP & Business Exchange Forum
  - Séminaire cleantech (FIT)
  
- ✓ Trois occasions de networking:
  - Session d'information et cocktail de bienvenue
  - Cocktail wallon
  - Cérémonie de signature et réception officielle







***Merci de votre attention et à bientôt à Pékin !***  
***我们在北京见!***

Contact: [pekin@awex-wallonia.com](mailto:pekin@awex-wallonia.com)

**Feel inspired**

