

Impact de la crise Covid 19 sur la conjoncture économique néerlandaise

L'économie néerlandaise a été moins impactée que la moyenne des autres pays européens par la crise du Covid 19.

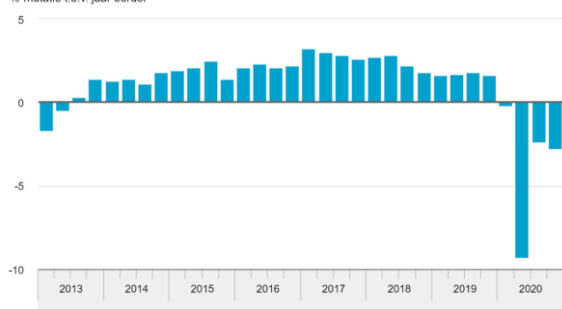
Les mesures de confinement successives prises par le gouvernement néerlandais pour contrôler la propagation du virus ont bien sûr impacté la consommation et la production de produits et services nationaux. Très dépendante de ses exportations, elle a également subi le ralentissement de l'économie et des importations de produits et services néerlandais par ses principaux clients. La balance de ses échanges internationaux a toutefois assez bien résisté.

Son produit intérieur brut a reculé de 3,7 % en 2020, à comparer aux -6,1 % de l'Union européenne (à 27) dans son ensemble, ou encore aux PIB de l'Allemagne (-4,8 %), de la France (-8,1 %) ou de la Belgique (-6,3 %)¹.

Evolution du PIB par trimestre % au même trimestre de l'année précédente – CBS avril 2021

Bruto binnenlands product (volume)

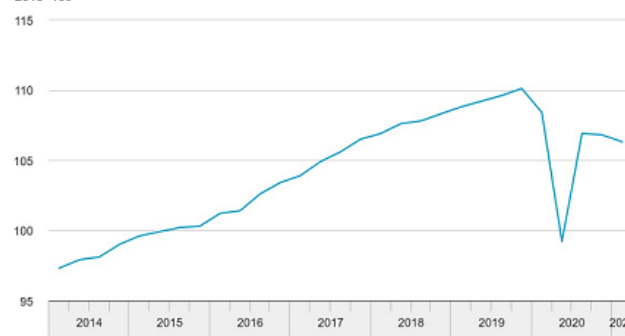
%-mutatie t.o.v. jaar eerder



Indice d'évolution du PIB – CBS avril 2021

Bruto binnenlandse product (volume), seizoengecorrigeerd

2015=100



Cette contraction de l'économie néerlandaise en 2020 a principalement été causée par la forte baisse de la consommation des ménages (-6,5 %), le recul des exportations (-4,3 %) et des investissements (-3,5%) et de la production des entreprises.²

Les mesures de confinement, la baisse de la consommation et la mise à l'arrêt de certains secteurs et sociétés (moins qu'en Belgique) ont évidemment eu des **répercussions au niveau de l'industrie et des services.**

L'industrie a vu sa **production** reculer de quelque 4,6 %, son chiffre d'affaires de 8,4 %³, en 2020.

Les secteurs industriels les plus impactés par la crise sont :

¹ Eurostat, mai 2021

² <https://www.cbs.nl/nl-nl/nieuws/2021/12/bbp-krimpt-met-0-1-procent-in-vierde-kwartaal-2020>

³ CBS NI, Statline Nijverheid, productie en omzet, avril 2021

Les **exportations de services** (services de publicité, streaming de séries ou de musique, par exemple) **ont été plus touchées**, principalement au 4^{ème} trimestre, elles ont atteint 223 Mrds, soit 10 % de moins qu'un an plus tôt. Les importations de services ont également diminué : -12 %.

Une grande partie de la baisse des exportations de services en 2020 est liée aux restrictions de voyage en raison des mesures corona. Les voyages touristiques ont affiché le recul le plus important : -51 %. La forte baisse du tourisme a également affecté d'autres services, comme les services aux entreprises et les services de transport. Les exportations de services aux entreprises ont chuté de près de 14 pour cent.

Emploi

Au niveau de l'emploi et du chômage, les Pays-Bas ont été moins touchés que la plupart des autres pays européens par la crise de la CORONA car ils partaient d'un taux de chômage très bas : 2,9 % de la population active seulement en mars 2020 (soit 274 000 chômeurs).

Malgré toutes les mesures prises par le gouvernement néerlandais pour amortir les impacts de la crise, limiter les faillites et les licenciements et prévenir ainsi une spirale négative avec des dégâts économiques durables (programme NOW), ses effets se sont répercutés sur le marché du travail : le nombre de personnes au travail a fortement diminué et le nombre de chômeurs a augmenté pour atteindre son plus haut niveau en octobre 2020 (413 000).

Le nombre de personnes sous assistance sociale a également augmenté pour la première fois depuis des années, en particulier chez les jeunes.

La situation s'est améliorée depuis. Au cours des trois derniers mois, le nombre de personnes au chômage a diminué en moyenne de 7 000 par mois pour atteindre 316 000 chômeurs en avril, soit 3,4% de la population active.

Inflation

L'inflation est passée de **2,6 % en 2019 à 1,3 % en 2020**, principalement en raison de la chute des cours de l'énergie et des carburants mais également de la hausse modérée des niveaux de prix dans le secteur de l'alimentation.

Elle est cependant restée l'une des plus élevées de la zone euro. En cause, notamment, les augmentations persistantes des prix dans le secteur immobilier : les prix des maisons existantes ont grimpé en moyenne de près de 8 % l'an dernier.

Depuis novembre 2020, on assiste à une remontée de l'indice des prix à la consommation, principalement attribuable aux cours des carburants, de l'énergie et, plus récemment, des produits dérivés de l'industrie pétrolière et chimique, à la hausse sous l'effet de la légère reprise économique.

Finances publiques

En 2020, la crise corona a fortement touché les finances publiques des pays européens.

Comme chez ses voisins, la pandémie, ainsi que les mesures de soutien et les dépenses en soins de santé associées, ont pesé sur les finances du gouvernement central à partir de mars 2020.

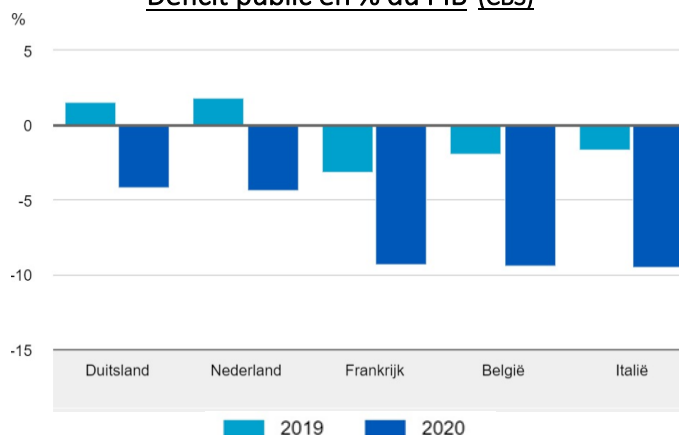
Les **dépenses publiques néerlandaises** en 2020 étaient supérieures de plus de 44 milliards d'euros à celles de 2019, dont plus de la moitié peut être directement attribuée aux mesures de soutien. Cependant, avec une perte 4 Mrds €, les revenus ont baissé moins que dans d'autres pays d'Europe occidentale.

Les finances publiques néerlandaises se sont donc moins dégradées que dans la majorité des autres pays européens.

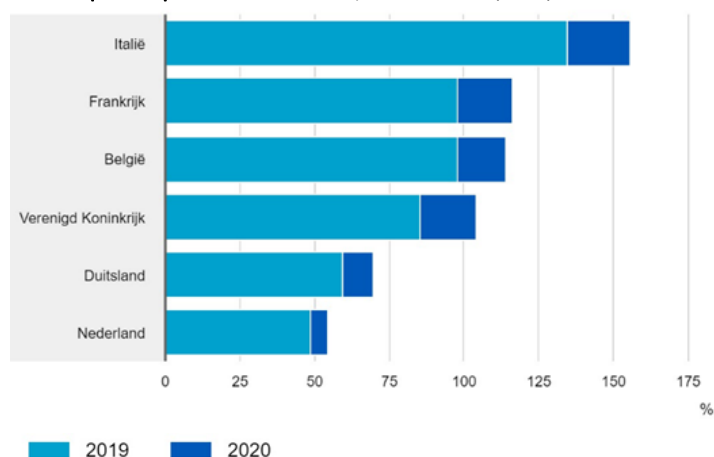
Le **déficit budgétaire néerlandais** a atteint quelque 34 Mrds € soit 4,3% du PIB en 2020, contre -7,2 % pour la zone euro et 6,9 % pour l'Europe (27)

La Banque centrale néerlandaise s'attend à ce qu'il atteigne 6,4% du PIB en 2021 avant de revenir à 2,6% en 2022 avec la reprise économique et la fin des mesures d'aide

Déficit public en % du PIB⁶(CBS)



Dettes publiques en % du PIB, sélection (CBS)



La **dette publique** néerlandaise a augmenté de 40 Mrds €, pour atteindre quelque 435 Mrds€ .

Elle est ainsi passée de 48,7 % à **54,4 % du PIB en 2020**, soit bien moins que la moyenne de 90 % européenne (Europe des 27)⁷.

L'Institut national néerlandais des Statistiques estime qu'elle devrait rester, cette année encore, juste en dessous de la limite de 60% du traité de Maastricht.

⁶ CBS, Overheidssaldo verslechtert, maar minder dan in andere West-Europese landen, 12-5-2021 et Overheidstekort over 2020 uitgekomen op 34 miljard euro, 26-3-2021

⁷ Eurostat, Main tables, Government Statistics, General Government gross debt, 28-05-2021

Evolution économique récente et perspectives pour 2021

L'économie néerlandaise a encore accusé un léger recul durant le premier trimestre 2021 : -0,5 %. Fin mars, elle était encore à un niveau inférieur de 3,4% à celui d'avant le déclenchement de la pandémie de coron.

Celle-ci a été principalement causée par une baisse de la consommation des ménages (-3,5 %) et du gouvernement. La croissance des investissements (+3,7%) et de la balance commerciale a atténué cette tendance.

Selon la Banque centrale néerlandaise⁸, l'économie néerlandaise devrait encore se contracter au 1^{er} semestre, en raison des mesures de limitation des contacts.

Une nette reprise est prévue à partir de l'été quand les mesures auront pu être progressivement assouplies. Sur l'ensemble de 2021, la croissance de l'économie néerlandaise (PIB) devrait avoisiner les 2,2%. L'année prochaine, elle devrait atteindre les 3,5%.

Perspectives pour 2021 et 2022 :

Variations annuelles en volume	2021 prév	2022 prév
Produit intérieur brut	2,3	3,5
Consommation privée	1,0	7,2
Dépenses publiques	5,1	3,8
Investissements des entreprises	2,2	8,6
Exportations de biens et services	5,3	4,3
Importations	5,8	6,4
Inflation	1,2	1,6
Taux de chômage (en % de la population active)	4,6	5,3

www.DNB.nl

Consommation privée : la confiance des consommateurs face au climat économique est encore basse mais en nette amélioration depuis la fin 2020. Leur meilleure appréciation de la conjoncture économique au cours des douze prochains mois et leurs intentions d'achats présagent effectivement de la reprise de la consommation.

La **production industrielle** qui avait atteint un plancher en mai 2020 était encore inférieure, fin mars, à son niveau d'avant la crise mais a retrouvé le chemin de la croissance en ce début 2021 (+ 2 % au 1^{er} trimestre).⁹

⁸ [De stand van onze economie \(dnb.nl\)](https://www.dnb.nl)

⁹ [CBS, Statline, Nijverheid](https://www.cbs.nl); productie en omzet, ontwikkeling en index, 2015=100, Ontwikkeling t.o.v. de vorige periode - Gewijzigd op: 11 mei 2021

La plus belle reprise est à noter dans l'industrie électrique et l'électronique (+7,5 %) et la production de machines (+12,4 %).

L'industrie automobile et des autres moyens de transport est encore à la traîne (-3,4 %) mais progresse de mois en mois, de même que la chimie (-3,4 %). Les chiffres de l'industrie pharmaceutique ne sont pas encore connus.

L'industrie pétrolière affiche une reprise de son C.A. (+28 %), plus liée à la remontée des cours du pétrole que de la production (+1 %).

L'indice de confiance des entreprises (qui comprend à la fois leurs opinions sur le passé récent et leurs attentes pour l'avenir proche) avait connu une baisse sans précédent en 2020. Il s'est lentement redressé depuis et est à nouveau légèrement positif depuis le mois d'avril.

Les secteurs les plus optimistes sont la construction, le commerce de gros et les agents commerciaux, l'industrie manufacturière et les services commerciaux. Le secteur de l'Horeca était encore quant à lui très pessimiste mais devrait s'améliorer avec la réouverture progressive des établissements.